

Next

Ein Produkt der
Rancilio Group

NEXT

YOUR NEXT
COFFEE
IS NOT
THAT FAR



DEUTSCH



YOUR NEXT COFFEE IS NOT THAT FAR.

Egro Next ist das neue Level für Kaffeevollautomaten. Ergonomisch, intuitiv - Egro Next hebt sich durch ein elegantes Design hervor, ist einfach zu benutzen und zu reinigen und produziert eine hohe Qualität für alle Arten von Kaffee, Milch oder Getränken auf Pulverbasis. Egro Next wird für Standorte mit einem durchschnittlichen täglichen Verbrauch von 250 Kaffeetassen empfohlen und wurde vor allem für Hotels, Büros, Fast Food Restaurants, Convenience Shops, Tankstellen, Cafés und Self Service-Lokale entwickelt. Der Automat ist in drei Versionen erhältlich: Pure Coffee, Quick Milk und Top Milk.



EGRO

EMPFOHLENE TAGESLEISTUNG:

PURE COFFEE
UND QUICK MILK:

x250

TASSEN PRO TAG

TOP MILK:

x300

TASSEN PRO TAG

HIGHLIGHTS



1

KAFFEE

Schweizer Kaffeetechnologie

Höchste Qualität bei jeder Tasse dank einer Brühgruppe aus Edelstahl mit Self-Adjusting Grinder Technologie und separaten Boilern für Kaffee und Dampf.

2

MILCH

NMS+

Jederzeit hochwertiger Milchschaum mit hervorragender Konsistenz, personalisiert für alle Getränke, auch während der geschäftigsten Arbeitsstunden.

3

BENUTZEROBERFLÄCHE

10" HD Touchscreen

Streichen, tippen und scrollen Sie mühelos durch das Menü. So einfach wie bei einem Smartphone, mit allen Präferenzen und Getränkeauswahlen immer zur Hand.

Easy Switch

Gestalten Sie verschiedene Menüs individuell und wechseln Sie einfach zwischen dem Self-Service Modus für das Frühstück und dem Barista Modus für das Mittag- oder Abendessen.

4

DESIGN

Lange Lebensdauer

Die Edelstahl-Brühgruppe und hochwertige Komponenten bilden ein solides Design und garantieren eine hohe Leistung und Lebensdauer.

5

ERWEITERUNGEN

Volle Flexibilität für jedes Geschäft

Modulares Portfolio, Flexibilität, Erweiterungen, Kühlschränke, optionale Funktionen und Zahlungssysteme, um für jede Gelegenheit ein maßgeschneidertes Setup zu erstellen.

6

REINIGUNG

Pflegeleicht

Tägliches Reinigungsprogramm und Spülzyklen.

SCHWEIZER KAFFEE-TECHNOLOGIE

EDELSTAHL BRÜHEINHEIT

Die Edelstahl-Brüheinheit ist mit zwei Brühkammern mit unterschiedlichem Volumen (18 g oder 22 g, Optional) erhältlich. Mit der größeren Version können Sie in einem einzigen Brühzyklus amerikanischen Kaffee zubereiten.

FLACHE MÜHLEN AUS EDELSTAHL

Das hochpräzise, titanbeschichtete Mühlen aus Edelstahl sorgt für eine gleichmäßige Partikelgröße bei der Zubereitung von hochwertigem Espresso.

54mm

MÜHLENDURCHMESSER

DOPPELBOILER- TECHNOLOGIE

Zwei separate Boiler für die Kaffeezubereitung und Dampf.

0.5 l /16.9 oz

KAFFEEBOILER-VOLUMEN

1.9 l /64.2 oz

DAMPFBOILER-VOLUMEN


E SELF-ADJUSTING GRINDER

Der Self-Adjusting Grinder (SAG) ist das intelligente Mahlsystem, das die Mahlpartikelgröße in Echtzeit korrigiert und so Tasse für Tasse die optimale Kaffeeconsistenz gewährleistet.

1 kg/2.2 lb

VOLUMEN JE BOHNENBEHÄLTER

- Egro patentierte Technologie



MILCH, WASSER UND DAMPF



MILCH

NMS+

Sorgt bei jedem Getränk immer für die richtige Temperatur und Milchsäumung.

COLD MILK FOAM

Cold Milk Foam (CMF) ist ein System, das die automatische Zubereitung eines kalten Milchschaums für jede Art von Getränk ermöglicht. Dabei kann man über den Touchscreen drei verschiedene Arten von Schaum auswählen.



WASSER

X-TEA

X-TEA sieht verschiedene programmierbare Wassertemperaturen und Dosierungen für Tee und andere Aufgüsse vor.

WASSERLANZE

Die separate Wasserlanze ist ausziehbar, um allen Bedürfnissen des Bedieners gerecht zu werden. So kann während der Kaffeezubereitung Wasser ausgegeben werden.



DAMPF

iSTEAM

iSteam kommuniziert mit der Touchscreen-Oberfläche, um die Milch automatisch auf die richtige Temperatur und die richtige Säumung vorzubereiten.

COOL-TOUCH DAMPFLANZE

Cool-touch-Dampfplanze für eine sichere und komfortable Handhabung.

SMART OBERFLÄCHE

TOUCHSCREEN OBERFLÄCHE

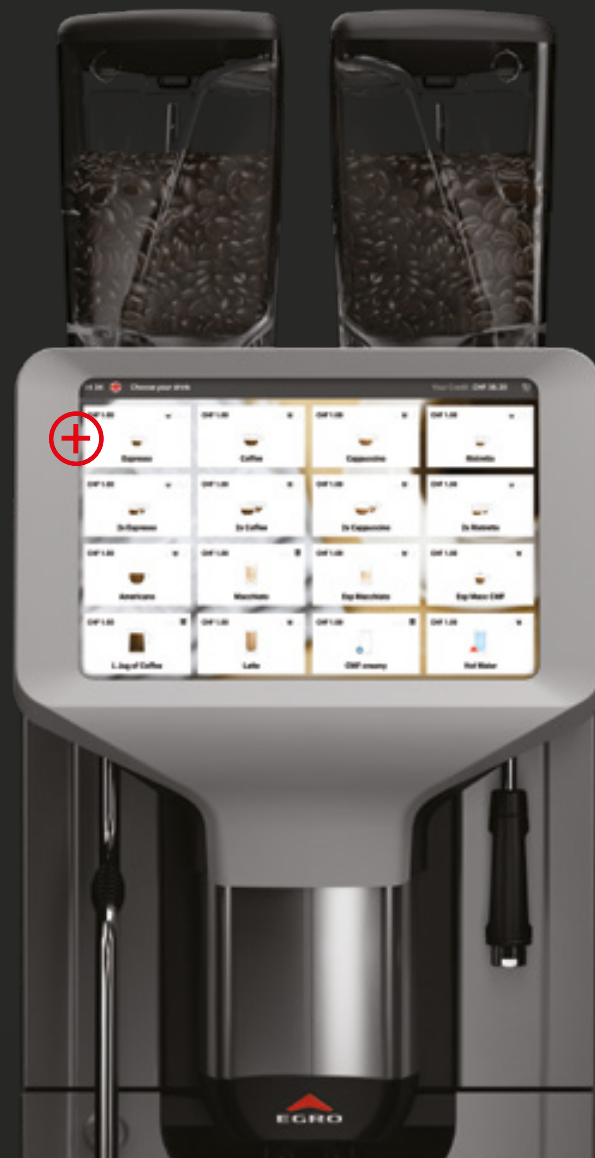
Zugang, Auswahl und Anpassung der Einstellungen so einfach wie auf Ihrem Smartphone - dank der intuitiven 10,1-Zoll-HD-Touchscreen-Oberfläche.

x10

MENÜ IN ZEHN
SPRACHEN
VERFÜGBAR

MULTI-DRINK

Verlassen Sie sich auf die Schritt-für-Schritt-Anleitung der Multi-Drink-Software, um mit wenigen Tastendrücken jedes gewünschte Rezept zu erstellen. Wählen Sie Ihre Lieblingsmischung oder einzelne Sorte und die gewünschte Kaffeestärke, stellen Sie die Vorinfusionszeit ein und fügen Sie die bevorzugte Milch oder Pulverprodukte hinzu.



EASY SWITCH

Gestalten Sie verschiedene Menüs individuell und wechseln Sie schnell zwischen ihnen hin und her, um für jede Situation immer die perfekten Einstellungen zu haben.

DREI ZUGANGSEBENEN

Egro Next hat drei spezielle Menüs, um Baristas, Managern und Technikern die beste Benutzerführung zu bieten.

QUEUE MODUS

Die angewählten Produkte werden in einer Warteschleife positioniert. Die Liste kann jederzeit aktualisiert werden, indem die Reihenfolge der Getränke geändert, Bestellungen storniert oder neue hinzugefügt werden.

ZÄHLER

Es stehen Zähler zur Verfügung, um die Anzahl der ausgegebenen Getränke, die realisierten Einnahmen und die Reinigungseinstellungen anzuzeigen.

MULTIMEDIA

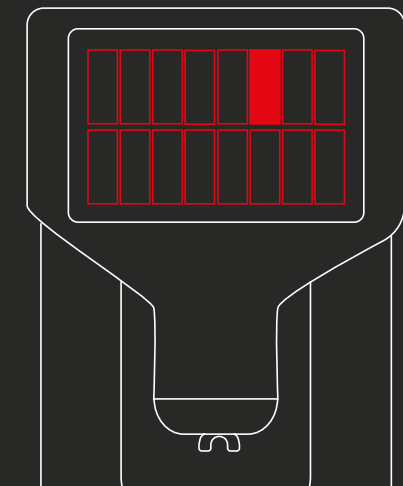
Bilder oder Werbevideos können hochgeladen und während der Ausgabe gezeigt werden.

iBUTTON

Der iButton liefert zusätzliche Informationen zum ausgewählten Produkt, wie z.B. Nährwert und Ursprung des Kaffees.

SELF-SERVICE MODUS

Die Kunden können ohne Unterstützung des Personals jeweils ein Getränk selbst zubereiten.



DESIGN UND ERGONOMIE

Mit seiner polierten Edelstahloberfläche ist Egro Next eine ergonomische Maschine mit einem eleganten und funktionellen Design, mit klaren, weichen Linien und einer kratzfesten Oberfläche. Der Aluminiumrahmen des Displays entspricht dem modernen Look der Kaffeemaschine.

PLATZSPARENDES DESIGN

30cm / 12in

BREITE DER HAUPT EINHEIT

LED-LEUCHTEN

Maximaler Sehkomfort durch LED-Leuchten im Arbeitsbereich.

EDELSTAHLGITTER

In der Self-Service-Version: Das Edelmetallgitter ist einfach zu entfernen und zu reinigen und verfügt über zwei verschiedene Tassenpositionen, um sicherzustellen, dass jede Art von Tasse immer richtig unter dem Bräuslauf platziert wird.

AUTOMATIC SPOUT

Der automatische Auslauf passt die Höhe der Tasse an das gewählte Getränk an. Er ist zur Reinigung leicht abnehmbar.

ERWEITERUNGEN

VORTEILE

Steigern Sie das Potenzial Ihrer Egro Next optionalen Funktionen, die die Bedienung der Maschine noch einfacher machen.

x8

ZUSATZOPTIONEN



EGRO NEXT TOP MILK

- + NEXT KÜHLSCHRANK
- + PULVERMODUL
- + TASSENWÄRMER

NEXT KÜHLSCHRANK

Der 6.5 l-Next Kühlschrank mit externem Display für die Temperatur ist mit der Multi-Milk Option erhältlich, die den Einsatz von zwei verschiedenen Milchsorten erlaubt.

QUICK MILK KÜHLSCHRANK

Eleganter, praktischer 4 l-Quick Milk Kühlschrank mit Tür aus gebürstetem Edelstahl.

FUM KÜHLSCHRANK

Der 4 l-FUM Kühlschrank kann für eine optimale Platznutzung direkt unter der Maschine positioniert werden.

E SMPU

Für externe Kühleinheiten, die unter der Theke positioniert werden, kann Egro Next mit einer Milchpumpeneinheit mit einem Drucksensor zur Steuerung des Milchfüllstands ausgestattet werden.

- Egro patentierte Technologie

PULVERMODUL

Bieten Sie Ihren Kunden neue Möglichkeiten, indem Sie ein externes Pulvermodul einrichten: Wählen Sie Zutaten, die automatisch gemischt, zubereitet und dosiert werden sollen.

2x 1 kg/2.2 lb

PULVERBEHÄLTERVOLUMEN

TEA BREWER

Genießen Sie den köstlichen Geschmack von traditionellem Tee, zubereitet mit dem Tea-Brewer-Modul unserer professionellen Kaffeemaschinen. Die ideale Lösung auch für die Zubereitung von thailändischem Tee und vielen weiteren Rezepten.

TASSENWÄRMER

Externer Tassenwärmer mit einstellbarer Temperatur und drei beheizbaren Tablaren.

ZAHLUNGSSYSTEME

Genießen Sie höchste Flexibilität mit einer Reihe von Standard- und optionalen Zahlungssystemen.

REINIGUNG UND WARTUNG



REINIGUNG

Durch die schnelle und einfache Reinigung können hohe Gesundheits- und Hygienestandards eingehalten werden.



E MILK LINE RINSING

Ein Standardmerkmal der Next Top Milk ist die Verwendung von kaltem Wasser und Luft für das Spülen des Milchkreislaufs.

LEICHTER ZUGANG ZU ALLEN KOMPONENTEN

Das bequeme Öffnen der Frontplatte und der schnelle Zugriff auf die wichtigsten internen Komponenten erleichtern einfache Wartungsarbeiten.

SPÜLZYKLUS

Nach der letzten Getränkeabgabe startet zu einem voreingestellten Zeitpunkt automatisch ein Spülzyklus.

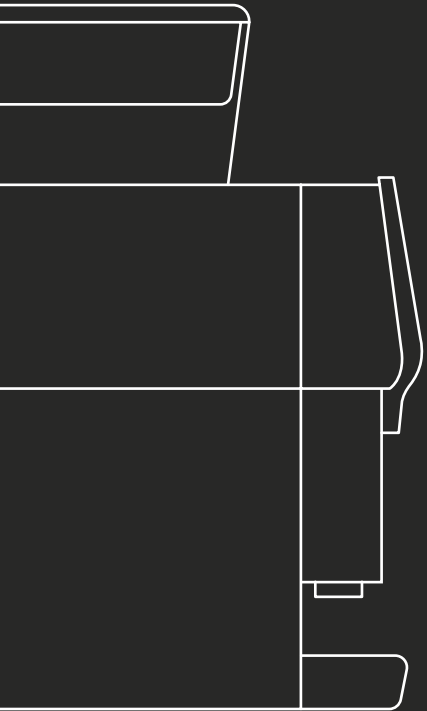
E DURA BREW

Dura Brew ist ein hermetisches Verschlussystem, das die Wartungseingriffe und demzufolge auch die Gesamtkosten reduziert.

USB ANSCHLUSS

Next verfügt über einen USB-Anschluss zur Übertragung technischer Daten und zum Hochladen von Bildern und Videos.

CONNECT



TELEMETRIESYSTEM

Connect: ein Ferntelemetriesystem zur Einstellung aller Parameter, zur Überprüfung der Statistiken und zur Sicherstellung einer optimalen Funktionalität.

JEDERZEIT VERBINDUNG HERSTELLEN

Connect ist das Telemetriesystem, dank dem das Personal auch per Remote alle Tätigkeiten einer einzelnen Kaffeemaschine oder eines ganzen Maschinenparks überwachen kann. Auf diese Weise kann man die Einstellungen für die Kaffeezubereitung ändern, die Statistiken zum Verbrauch analysieren und alle Nachrichten in Bezug auf technische Unterstützung und Wartung lesen.

VORTEILE



1

ECHTZEITSTEUERUNG



2

REDUZIERTER SERVICEKOSTEN



3

VERKAUFSOPTIMIERUNG



4

VORBEUGENDE WARTUNG



5

CLOUD-UMGEBUNG



6

WARNMELDUNGEN



7

IMMER VERBUNDEN

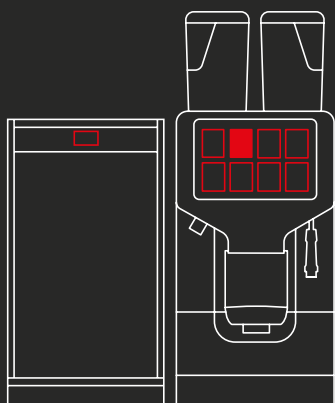


8

VERBRAUCHSSTATISTIK

NEXT: TECHNISCHE DATEN

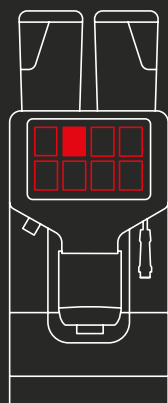
NEXT TOP MILK



VERFÜRBARE
ERWEITERUNGEN:

- + NEXT KÜHLSCHRANK
- + PULVERMODUL
- + TASSENWÄRMER
- + TEA BREWER
- + GUM
- + FUM KÜHLSCHRANK
- + ZAHLUNGSSYSTEME

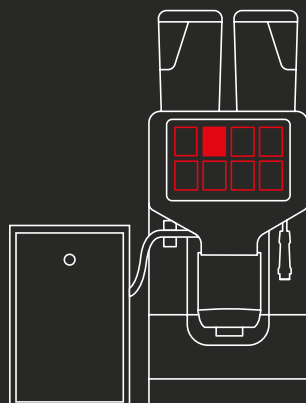
NEXT PURE COFFEE



VERFÜRBARE
ERWEITERUNGEN:

- + PULVERMODUL
- + TASSENWÄRMER
- + TEA BREWER
- + GUM
- + ZAHLUNGSSYSTEME

NEXT QUICK MILK



VERFÜRBARE
ERWEITERUNGEN:

- + QUICK MILK
KÜHLSCHRANK
- + PULVERMODUL
- + TASSENWÄRMER
- + TEA BREWER
- + GUM
- + FUM KÜHLSCHRANK
- + ZAHLUNGSSYSTEME

LEISTUNG

EMPFOHLENE TAGESLEISTUNG

Pure Coffee, Quick Milk: 250 Tassen pro Tag
Top Milk: 300 Tassen pro Tag
GERÄUSCHPEGEL IM BETRIEB
<70 db

BEDIENFELD

BENUTZEROBERFLÄCHE
Touchscreen
VERFÜGBARE SPRACHEN
10

ANZAHL DER GETRÄNKE
PRO SEITE
16

KAFFEE

MÜHLEN

Self-Adjusting Grinder (SAG)

BRÜHKAMMER

18 gr

KAFFEEBOHNENBEHÄLTER-VOLUMEN

1 kg / 2.2 lb each

WASSER

ABGABE

Zentraler Heisswasserauslauf

GRÖSSE DER
HAUPT EINHEIT

B × T × H
300 × 575 × 770 mm
11.8 × 22.6 × 30.3 in

GEWICHT

57 kg / 125.7 lb

LEISTUNG

GESAMTLEISTUNG

3.6 kW - 6 kW

FREQUENZ

50-60 Hz

SPANNUNG

1N 220-240V / 2N 380-415V

BOILER

KAFFEEBOILER-VOLUMEN

0.5 l / 16.9 oz

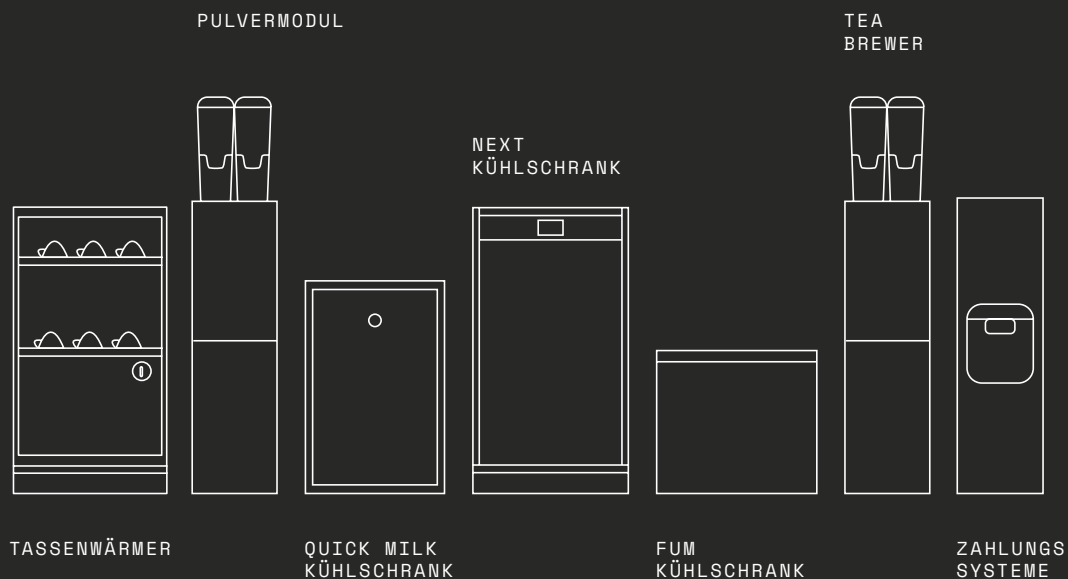
DAMPBOILER-VOLUMEN

1.9 l / 64.2 oz

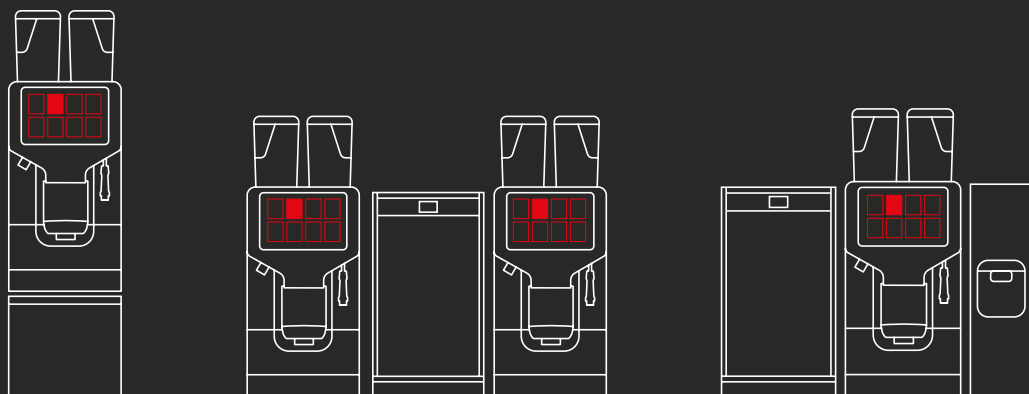
OPTIONAL

- + Zweite Mühle (SAG)
- + By-pass Einzelne Tasse
- + By-pass Zwei Tassen
- + Automatischer Auslauf (nur bei Pure Coffee und Top Milk)
- + 22-gr Brühkammer (BC22)
- + Satzabwurf für Kaffeesatz unter Theke
- + Heisswasserauslauf auf der Rechten Seite
- + Cool Touch Dampfplanze
- + iSteam
- + Verschluss-satz
- + Tassenpositionierer

ERWEITERUNGEN: TECHNISCHE DATEN



MAXIMALE FLEXIBILITÄT



PULVERMODUL B × T × H
160 × 378 × 770 mm
6.3 × 14.9 × 30.3 in
GEWICHT
13 kg / 28.1lb
LEISTUNG
0.10 kw
SPANNUNG
220-240V 50/60Hz /
120V 60Hz

TASSENWÄRMER B × T × H
365 × 455 × 580 mm
14.4 × 17.9 × 22.8 in
GEWICHT
14 kg / 30.1lb
LEISTUNG
0.42 kW
SPANNUNG
220-240V 50/60Hz

NEXT KÜHLSCHRANK B × T × H
300 × 365 × 580 mm
11.8 × 14.4 × 22.8 in
GEWICHT
29 kg / 63.9lb
LEISTUNG
0.10 kw
VOLUMEN
6.5 l
SPANNUNG
220-240V 50/60Hz /
120V 60Hz

FUM KÜHLSCHRANK B × T × H
315 × 600 × 203 mm
12.4 × 23.6 × 8 in
GEWICHT
18.5 kg / 40 lb
LEISTUNG
0.08 kw
VOLUMEN
4 l
SPANNUNG
220-240V 50/60Hz /
1N ~115V 60Hz

QUICK MILK KÜHLSCHRANK B × T × H
230 × 460 × 340 mm
9 × 18.1 × 13.4 in
GEWICHT
14 kg / 30.1lb
LEISTUNG
0.10 kw
CAPACITY
4 l
SPANNUNG
220-240V 50/60Hz /
1N ~120V 60Hz

SONSTIGES + TEA BREWER
+ ZAHLUNGSSYSTEME

 **RANCILIO** GROUP

rancioliogroup.com



an Ali Group company



The Spirit of Excellence