

Touch Coffee

Un produit de  
Rancilio Group

TOUCH  
COFFEE

FILL UP  
YOUR CUP



  
EGRO

FRANÇAIS



# FILL UP YOUR CUP

---

Egro Touch Coffee est la machine à café super automatique conçue pour le café filtre. Elle distribue un café de qualité supérieure, préparé du grain à la tasse, garantissant des performances et une fiabilité constantes même sur le long terme. Elle offre une variété maximale grâce au système à 4 trémies qui permet de toujours avoir jusqu'à 4 types de café différents disponibles. Touch Coffee est également disponible dans une version avec Coffee Cooler intégré, idéal pour tous les endroits qui proposent le café filtre avec de la glace. Recommandée pour une consommation moyenne de 200 tasses par jour, Touch Coffee répond aux besoins des self-services, supermarchés, stations-service et de la restauration rapide.

PRODUCTION  
JOURNALIÈRE CONSEILLÉE

---

TOUCH COFFEE

## x200

TASSES PAR JOUR

# CARACTÉRISTIQUES



## 1

### CAFÉ

---

#### **4 trémies pour grains de café**

4 types de cafés différents, prêts à être servis.

#### **Un café frais à disposition**

Café fraîchement moulu et préparé à la demande, dans toutes les tailles de tasse ou en carafe jusqu'à 1 litre par cycle.

## 2

### BUSINESS

---

#### **Un plus pour votre activité**

Oubliez le gaspillage de café et les grandes carafes qui lui font perdre sa saveur au fil des heures. Développez votre activité : Touch Coffee est plus rapide qu'une cafetière filtre traditionnelle, ce qui vous permet de préparer le café de manière instantanée, sans temps de récupération.

## 3

### INTERFACE

---

#### **Écran tactile HD de 10"**

Parcourez facilement le menu, sélectionnez et découvrez les différentes options. C'est aussi simple qu'utiliser votre smartphone : toutes vos préférences et vos sélections de boissons sont accessibles d'un geste.

## 4

### NETTOYAGE

---

#### **Facile à nettoyer**

Cycles quotidiens de nettoyage et de rinçage rapides, simples et guidés.

# TECHNOLOGIE SUISSE DE CAFÉ

Un café frais, avec tous les arômes et le goût de votre mélange préféré, parfaitement moulu et dosé, du grain à la tasse, en quelques secondes seulement.

## 4 TRÉMIES POUR GRAINS DE CAFÉ

Le système à 4 trémies permet d'obtenir 4 bases de cafés différentes, prêtes à l'emploi afin de créer jusqu'à 10 mélanges différents. Les trémies sont équipées d'une verrou.

**4x**  
**1 kg / 2.2 lb**

TRÉMIE POUR CAFÉ



## PERFORMANCES

Vous pouvez préparer rapidement du café dans différents formats de tasse et programmer un cycle pour une carafe jusqu'à 1 litre, sans temps de récupération.

**x75**

BOISSONS PAR HEURE  
(0.5 L / 16 OZ)

**0.6 l /**  
**20 oz.**

DE CAFÉ PRÊT  
EN MOINS DE 70 S

**1 l /**  
**33.8 oz.**

CAPACITÉ DE LA CHAUDIÈRE DE CAFÉ

## DÉRIVATION PARALLÈLE VARIABLE

Régule avec précision la quantité d'eau passant à travers le café moulu et la quantité d'eau provenant de la dérivation parallèle à un moment donné du cycle d'extraction. Extrait le meilleur de chaque café, même pour les boissons XL, et réduit les temps de préparation pour toutes les recettes.

## UNITÉ D'INFUSION EN ACIER INOXYDABLE

L'unité d'infusion en acier inoxydable possède une chambre d'infusion conçue pour 22 grammes de café.

## MEULES PLATES EN ACIER INOXYDABLE

Les meules haute précision sont équipés de fraises en acier inoxydable avec revêtement en titane, afin de fournir une mouture uniforme pour un espresso de qualité supérieure.

**54 mm**

DIAMÈTRE DES MEULES DU MOULIN

## SORTIE CAFÉ CÔTÉ GAUCHE

Sur demande, Egro Touch Coffee peut être équipée de la sortie café sur le côté gauche, pour travailler de manière pratique, même avec des carafes d'un litre.

## SORTIE D'EAU

La sortie d'eau séparée peut être allongée pour s'adapter aux exigences de l'utilisateur et peut fournir de l'eau pendant l'infusion du café.

# INTERFACE INTELLIGENTE

## INTERFACE TACTILE

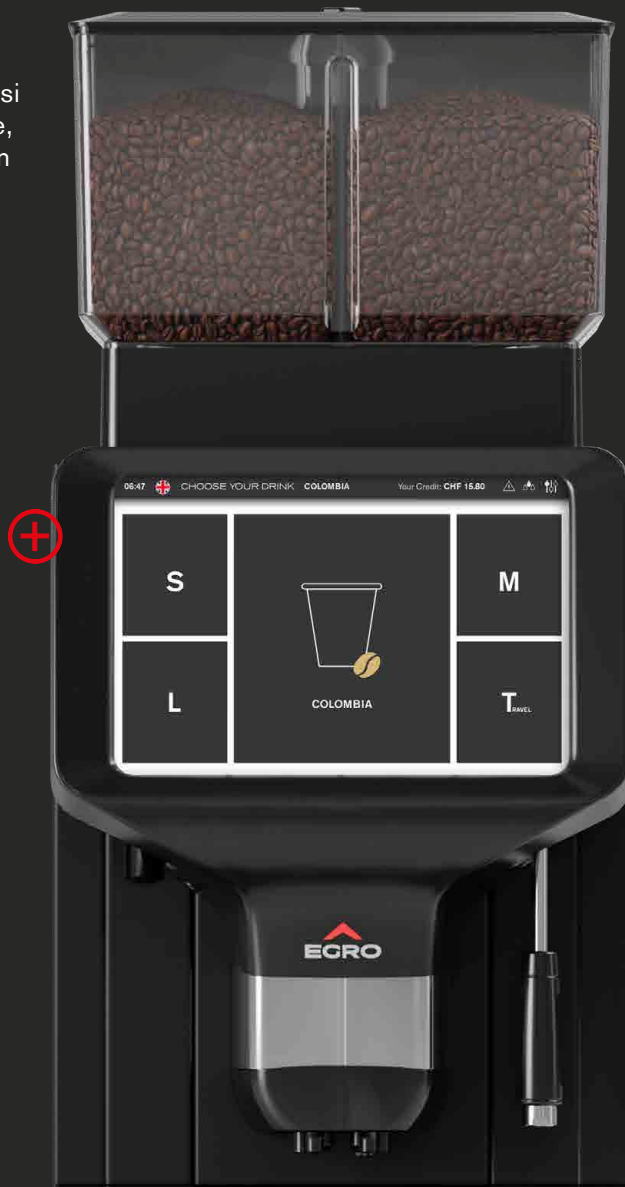
Accédez aux paramètres, sélectionnez-les et réglez-les aussi facilement que sur un smartphone, grâce à l'interface intuitive à écran tactile HD de 10,1".

# x10

MENU DISPONIBLE EN 10 LANGUES

## MULTI-DRINK

Le logiciel Multi-Drink vous fournit des instructions étape par étape pour créer facilement toutes les recettes que vous souhaitez en quelques gestes. Sélectionnez le mélange ou l'origine que vous préférez, définissez le temps d'infusion et choisissez l'intensité du café.



## TROIS NIVEAUX D'ACCÈS

Egro Touch Coffee dispose de trois menus spéciaux pour baristas, responsables et techniciens, afin de fournir la meilleure expérience utilisateur possible.

## EASY SWITCH

Personnalisez différents menus et activez-les rapidement afin d'avoir la configuration parfaite pour chaque situation.

## MODE FILE D'ATTENTE

Les produits sélectionnés sont placés en file d'attente. Il est possible d'actualiser la liste à tout moment en modifiant l'ordre des boissons, en les annulant ou en ajoutant des commandes.

## COMPTEURS

Les compteurs permettent d'afficher le nombre de boissons réalisées et les paramètres de nettoyage.

## MULTIMÉDIA

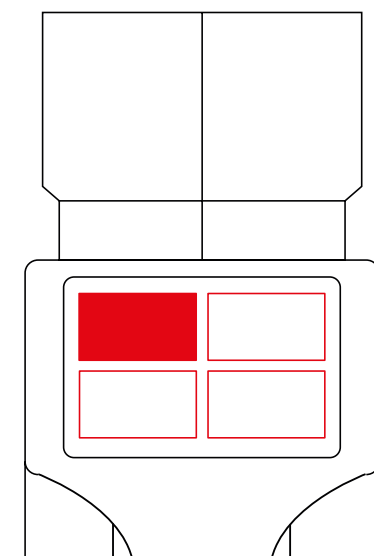
Des images ou des vidéos promotionnelles peuvent être chargées et diffusées pendant l'infusion.

## iBUTTON

L'iButton fournit des informations supplémentaires sur le produit sélectionné: valeurs nutritionnelles et provenance du café.

## MODE SELF-SERVICE

Les clients peuvent préparer leur boisson eux-mêmes, sans l'aide du personnel.



# DESIGN ET ERGONOMIE



Egro Touch Coffee est une machine élégante, ergonomique et performante, caractérisée par des lignes nettes et élancées et des surfaces résistantes aux rayures. Le cadre de l'écran en aluminium noir et les modules intégrés sont assortis à l'apparence moderne du corps de la machine.

## DESIGN COMPACT

# 30cm / 12in

LARGEUR DE L'UNITÉ PRINCIPALE

## BEC AUTOMATIQUE

La sortie automatique permet d'adapter la hauteur de la tasse à la boisson sélectionnée. Le bloc de distribution est facile à retirer pour le nettoyage.



## POSE-TASSES EN ACIER INOXYDABLE

En mode self-service, le pose-tasses en acier inoxydable est simple à retirer et à nettoyer. Il dispose de deux emplacements pour poser la tasse, afin de garantir que celle-ci est systématiquement placée sous le bec adéquat.

## ÉCLAIRAGE LED

Un confort visuel optimal grâce à l'éclairage LED dans la zone de travail.

# TOUCH COFFEE AVEC COFFEE COOLER INTÉGRÉ

Touch Coffee est également disponible avec le système Coffee Cooler intégré pour refroidir automatiquement le café avant chaque distribution, à partir d'une température de 88° jusqu'à moins de 50°C. Conçu pour la préparation de boissons à base de café froid, à servir avec de la glace ou de la crème glacée, ce système innovant permet de préserver les qualités organoleptiques du café et d'éviter que les glaçons ne fondent dans la tasse. De plus, en fonctionnant sans l'aide d'unités réfrigérantes externes, il garantit également d'importantes économies d'énergie.



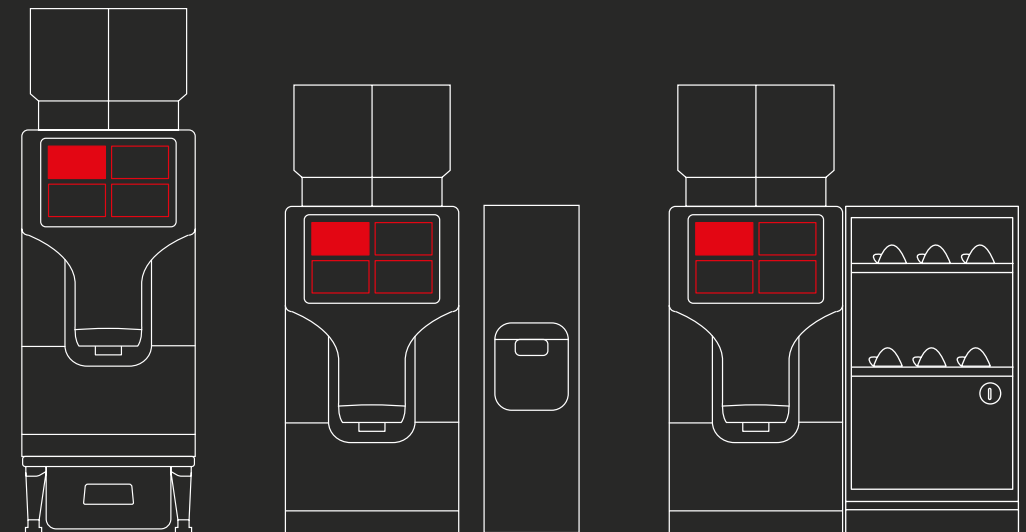
# OPTIONS

## AVANTAGES

Maximisez le potentiel de votre Egro Touch avec des options qui augmentent vos possibilités et rendent l'utilisation de la machine encore plus facile.

## GUM

Récipient externe pour la récupération des fonds de café.



## CHAUFFE-TASSES

Chauffe-tasses externe avec niveau de température réglable et trois pose-tasses chauffants.

## SYSTÈMES DE PAIEMENT

Profitez d'une flexibilité maximale avec une gamme de systèmes de paiement standard et en option.

# NETTOYAGE ET ENTRETIEN



## NETTOYAGE

### NETTOYAGE

La rapidité et la simplicité de nettoyage permettent de respecter facilement des normes d'hygiène rigoureuses.

### CYCLE DE RINÇAGE

Un cycle de rinçage démarre automatiquement à un moment prédéfini après la dernière distribution de boisson.



## ENTRETIEN

### ACCÈS FACILE À TOUS LES COMPOSANTS

L'ouverture pratique du panneau avant et l'accès rapide aux principaux composants internes facilitent les opérations d'entretien.



### DURA BREW

Dura Brew est un système de fermeture hermétique qui réduit au minimum l'entretien et par conséquent, les coûts d'utilisation de la machine.

- Technologie brevetée Egro

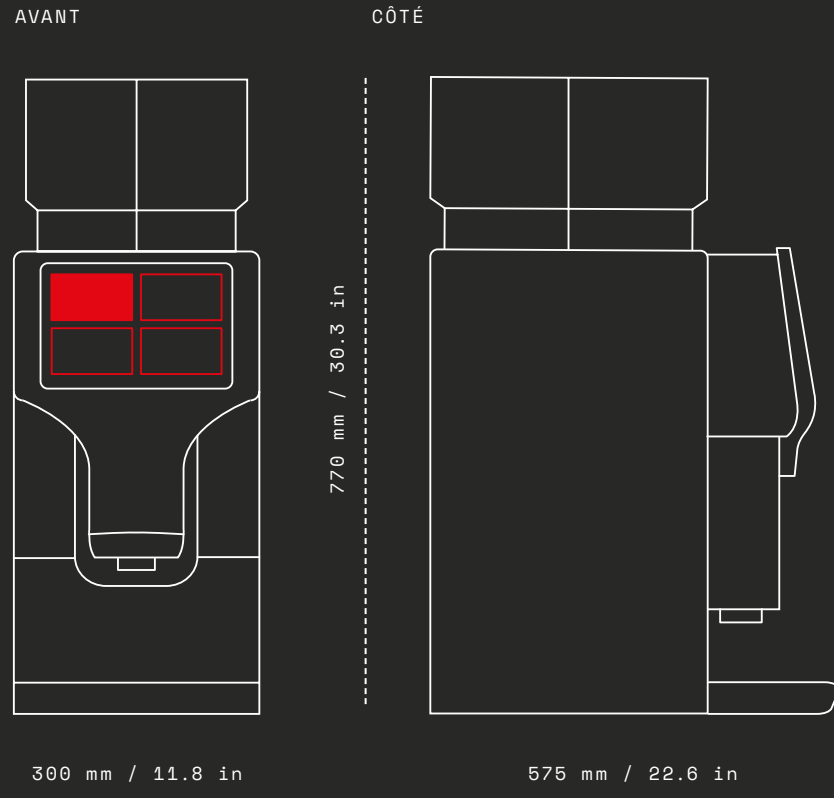
### PORT USB

Touch Coffee est équipée d'un port USB permettant de transférer des données techniques, des images et des vidéos.



# TOUCH COFFEE: CARACTÉRISTIQUES TECHNIQUES

## DIMENSIONS



## CARACTÉRISTIQUES TECHNIQUES

L x P x H  
300 x 575 x 770 mm  
11.8 x 22.6 x 30.3 in

POIDS  
57 kg / 125.7 lb

ALIMENTATION ÉLECTRIQUE  
220 – 240 V~, 50 - 60 Hz (3,1 kW)

ALIMENTATION D'EAU  
Raccord d'eau fixe

CONSUMMATION DE ÉNERGIE PAR JOUR  
1,772 kWh

NIVEAU SONORE PENDANT L'UTILISATION  
< 70 db

## INTERFACE

TOUCH  
Écran tactile HD de 10"

## COULEURS

● NOIR

## CARACTÉRISTIQUES

	TOUCH COFFEE	TOUCH COFFEE AVEC COFFEE COOLER INTÉGRÉ
<b>CAFÉ</b>		
Chambre d'infusion de 22 g (BC22)	●	●
4 trémies pour grains de café	●	●
Coffee Cooler	—	●
Dérivation parallèle variable	●	●
Sortie café côté gauche	●	●
<b>EAU CHAUDE</b>		
Sortie d'eau chaude du côté droit	●	●
<b>OPTIONS SUPPLÉMENTAIRES</b>		
Bec automatique	●	●
Bac de récupération du marc sous le meuble	●	●
Option Self (Système de verrouillage, Indicateur de positionnement de tasse)	●	●
Système de verrouillage	●	●
Systèmes de paiement	●	●
Connect (système de télémétrie)	●	●
<b>APPAREILS AUXILIAIRES</b>		
GUM Récipient externe pour la récupération des fonds de café (en dessous de la machine)	●	●
Chauffe-tasses	●	●

# CONNECT

POWER TO  
YOUR COFFEE  
BUSINESS

Connect est une solution IoT développée par Rancilio Group pour collecter et analyser de façon simple toutes les données importantes générées par une seule machine à café ou par une flotte entière de machines. Grâce à une plateforme internet personnalisable avec des widgets, des tableaux, des graphiques, Connect vous fournit un instrument numérique avancé prêt à l'emploi, vous permettant de contrôler en temps réel les principaux paramètres et ainsi de dynamiser et d'optimiser votre activité.

[RANCILIOGROUP.COM/CONNECT](http://RANCILIOGROUP.COM/CONNECT)

## AVANTAGES



1

PLATEFORME  
CONVIVIALE



2

GESTION FACILE  
DE VOTRE FLOTTE



3

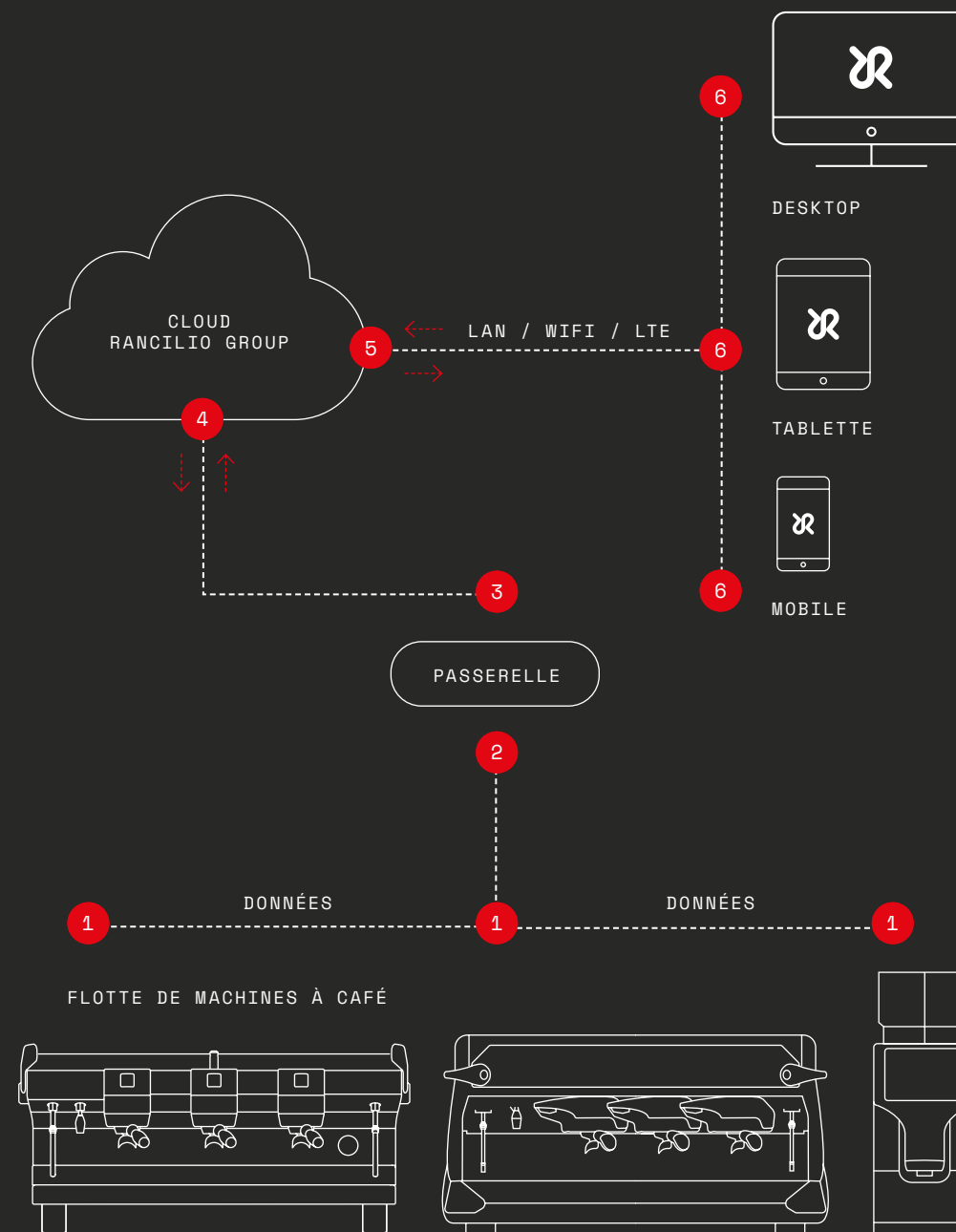
AMÉLIORATION DU  
SERVICE APRÈS-VENTE



4

HAUSSE  
DES VENTES

## COMMENT ÇA FONCTIONNE



 **RANCILIO**GROUP

[rancioliogroup.com](http://rancioliogroup.com)



an Ali Group company



The Spirit of Excellence